

КОРОЛЕВСТВО ШВЕЦИЯ (SVERIGE)



Государственный строй — конституционная монархия с парламентской формой правления
Глава государства — король Карл XVI Густав Бернадот (1946 г.р., на троне с 1973 г.)
Премьер-министр — Стефан Лёвен (1957 г.р., на посту с окт. 2014 г.), глава Социал-демократической партии

Российско-Шведский Наблюдательный комитет по торговле и экономическому сотрудничеству

Председатель
Российской части
Председатель
Шведской части
Заместитель
Председателя
Российской части
Заместитель
Председателя
шведской части
XVI сессия НК
Очередная XVII сессия

Вероника Игоревна Скворцова, Министр здравоохранения Российской Федерации
Анн Линде, Министр по делам ЕС и торговли Швеции

Егор Владимирович Бронников, зам. директора Департамента стран Европы, Северной Америки и международных организаций Минэкономразвития России

Андреас фон Беккерат, директор Департамента Восточной Европы и Средней Азии МИД Швеции

состоялась 4 октября 2013 г., г. Санкт-Петербург.
сроки и место проведения в процессе согласования

Торговое представительство Российской Федерации в Швеции

Торговый представитель **Абрамов Александр Владимирович**
Телефон +46 8 765 14 65; +46 8 765 97 70; +46 8 765 11 80;
Факс +46 8 765 99 59;
Веб-сайт www.rysslandshandel.se
Эл. почта torgpredstvo@telia.com
Адрес: Sweden, 181 51 Lidingö, Ringvägen 1

Российско-шведская торговля за 2017 год (данные ЦСБ Швеции, млрд. долл. США)

– **Товарооборот** **6,57**
– **Экспорт России** **4,37**
– **Импорт России** **2,20**
– Доля России в экспорте Швеции — 1,4% (15-е место)
– Доля России в импорте Швеции — 2,8% (12-е место)

(данные ФТС России, млрд. долл. США)

– **Товарооборот** **4,04**
– **Экспорт России** **1,93**
– **Импорт России** **2,02**
– Доля Швеции в экспорте России — 0,55% (28-е место)
– Доля Швеции в импорте России — 0,85% (24-е место)



– Швеция — член ЕС (с 1.01.1995), член ВТО (с 1.01.1995), член ОЭСР (с 1961 г.), участник Шенгенского соглашения

Ключевые факты и характеристики

Королевство Швеция (Швеция) — государство в Северной Европе, занимает восточную и южную часть Скандинавского полуострова. Имеет сухопутную границу с Норвегией (1619 км) и Финляндией (586 км). С востока и юга омывается Балтийским морем и его заливами, а также проливами Эресунн, Каттегат и Скагеррак. В административно-территориальном отношении Швеция разделена на 21 лен (губернию), 290 муниципалитетов (коммун).

Территория — 447 420 км². **Население** — 10 151 588 человек (апрель 2018). **Плотность населения** — 22 чел./км².

Национальный состав: ок. 90% населения – шведы. Единственным коренным национальным меньшинством являются саамы (лопари). В настоящее время численность иммигрантов составляет порядка 1,5 млн. человек. Самые большие группы иммигрантов в Швеции — из Финляндии, Ирака, стран бывшей Югославии, Польши, Ирана, Германии, Турции, Дании, Сомали и Норвегии.

Столица — г. Стокгольм (950 тыс. жителей, с пригородами — 2,32 млн. чел.). Крупные города: Гётеборг (564 тыс. чел.), Мальмё (334 тыс. чел.).

Государственный язык — шведский.

Глава государства — Король.

Законодательный орган — Риксдаг (однопалатный парламент), 349 депутатов, которые избираются путем прямых всеобщих выборов в третье воскресенье сентября каждые четыре года. Состав Риксдага обновляется в среднем на одну треть. Срок полномочий — четыре года.

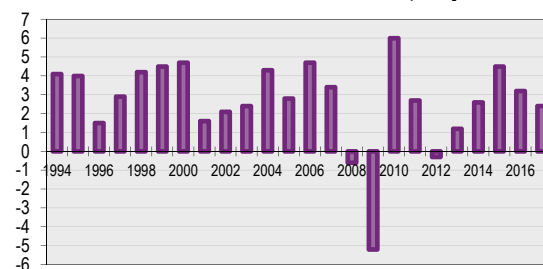
Последние выборы в Риксдаг состоялись 14 сентября 2014 г., по итогам которых **блок левых партий** получил 43,7% голосов), в т.ч. Социал-демократическая партия Швеции — 31,2% голосов, Левая партия — 5,7% голосов, Партия окружающей среды — «зеленые» — 6,8% голосов. **Альянс буржуазных партий** получил 39,3% голосов, в т.ч. Умеренная партия (модераты) — 23,2% голосов, Партия Центра — 6,1%, Либеральная партия — 5,4% и Христианские демократы — 4,6% голосов. Партия националистического толка «**Шведские демократы**» существенно усилила свои позиции в Риксдаге, получив 12,9% голосов избирателей. **Главой нового правительства** стал руководитель Социал-демократической партии Стефан Лёвен. **Очередные выборы в Риксдаг состоятся в сентябре 2018 года.**

Денежная единица — шведская крона. **Средний номинальный курс** шведской кроны в 2017 г.: 1 долл. США = 8,5380 шв. крон, 1 евро = 9,6326 шв. крон.

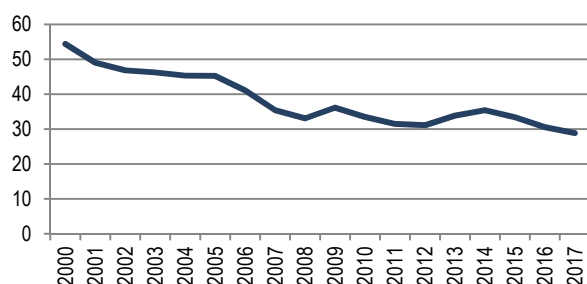
Экономика Швеции

	2015	2016	2017
ВВП в текущих ценах, млрд. шв. крон	4 200	4 405	4 600
ВВП в текущих ценах, млрд. долл. США	497,9	514,5	538,7
ВВП на душу населения, тыс. долл. США	50,9	51,9	53,5
Прирост ВВП, %	4,5	3,2	2,4
Уровень инфляции, %	0,0	1,0	1,8
Уровень безработицы, %	7,4	6,9	6,8

Годовая динамика прироста физического объема ВВП Швеции в 1994-2017 годах (в процентах)



Доля государственного долга по отношению к ВВП Швеции, %



Государственный долг Швеции, в млрд. шв. крон (на 31 декабря соотв. года)

	2014	2015	2016	2017
Государственный долг Швеции	1394	1403	1347	1328
Расходы на обслуживание госдолга	3	22	1	10
Чистая потребность государства в займе	72	33	-85	-62
Госдолг в % к ВВП	35	34	31	29

По состоянию на 31.05.2018 государственный долг составил 1231 млрд. шв. крон, или 29% ВВП

Уровень безработицы

По данным центрального статистического бюро Швеции, в 2017 году уровень безработицы составил 6,8%. В 2018 году безработица, по прогнозам Государственной службы занятости, составит 6,6%, а в 2019 — 6,7%.

Динамика уровня безработицы в Швеции в период с 2010 по 2017 год

2010	2011	2012	2013	2014	2015	2016	2017
8,6%	7,8%	8,0%	8,0%	7,9%	7,4%	6,9%	6,8%

Источник: Центральное статистическое бюро Швеции

Золотовалютные резервы Швеции

Рыночная стоимость золотовалютных запасов Швеции составила по состоянию на 23 июня 2018 года 59 437 млн. долл. США. Стоимость запасов золота составила 5 028 млн. долл. США. В количественном выражении золотой запас Швеции составлял на 30 апреля 2018 года 125,7 тонн. Золотой запас Швеции хранится в центральных банках Великобритании, Канады, США, Швейцарии, а также в Риксбанке Швеции.

Более 85% золотовалютных запасов (51 261 млн. долл. США) размещено в ценных бумагах. Объем резервной позиции в МВФ составляет 353 млн. долл. США, в Специальных правах заимствования (SDR) — 2 795 млн. долл. США. Из общего объема валютных резервов основная часть размещена в евро и долларах США, а также в английских фунтах, канадских долларах, австралийских долларах.

Внешняя торговля Швеции

Внешняя торговля Швеции в 2009 — 2017 гг. в текущих ценах (млрд. шв. крон)

Год	2009	2010	2011	2012	2013	2014	2015	2016	2017
Товарооборот	1 907	2 207	2 360	2 283	2 137	2 238	2 347	2 399	2 620
динамика в %	-16,8	15,8	6,9	-3,3	-6,4	4,7	4,9	2,2	9,2
Экспорт	995	1 138	1 212	1 168	1 091	1 127	1 181	1 194	1 307
динамика в %	-16,7	14,4	6,5	-3,6	-6,6	3,3	4,8	1,1	9,6
Импорт	911	1 069	1 148	1 114	1 046	1 111	1 167	1 205	1 314
динамика в %	-17,0	17,3	7,4	-2,9	-6,1	6,2	5,0	3,2	8,8
Сальдо	84	69	64	54	45	16	14	-11	-7

Источник: Центральное статистическое бюро Швеции

Внешняя торговля Швеции в 2009 — 2017 гг. в текущих ценах (млрд. долл. США)

Год	2009	2010	2011	2012	2013	2014	2015	2016	2017
Товарооборот	249,4	306,4	363,3	336,9	328,0	326,3	278,3	280,2	307,2
Экспорт	130,2	158,0	186,6	172,4	167,5	164,3	140,0	139,5	153,2
Импорт	119,2	148,4	176,7	164,5	160,6	162,0	138,3	140,7	154,0
Сальдо	11,0	9,6	9,9	8,0	6,9	2,3	1,6	-1,2	-0,8
Шв. крон за 1 долл. США	7,6457	7,2049	6,4969	6,7754	6,514	6,8577	8,435	8,5613	8,5380

Источник: Центральное статистическое бюро Швеции

Основные торговые партнеры Швеции
(по итогам 2017 г.)

	Страна	Оборот		Экспорт		Импорт	
		Млн. долл. США	Доля, %	Млн. долл. США	Доля, % (место)	Млн. долл. США	Доля, % (место)
	Всего	307 124,2		153 180,7		153 943,5	
1	Германия	45 649,1	14,86	16 772,8	10,95 (1)	28 876,3	18,76 (1)
2	Норвегия	28 151,5	9,17	15 656,3	10,22 (2)	12 495,2	8,12 (3)
3	Нидерланды	22 116,9	7,20	8 351,9	5,45 (7)	13 765,1	8,94 (2)
4	Дания	21 615,3	7,04	10 504,2	6,86 (5)	11 111,1	7,22 (4)
5	Финляндия	17 867,1	5,82	10 593,9	6,92 (3)	7 273,2	4,72 (7)
6	Великобритания	17 461,4	5,69	9 530,5	6,22 (6)	7 930,9	5,15 (5)
7	Бельгия	14 251,4	4,64	6 692,9	4,37 (9)	7 558,4	4,91 (6)
8	США	14 189,6	4,62	10 545,4	6,88 (4)	3 644,2	2,37 (13)
9	Китай	13 857,8	4,51	6 856,8	4,48 (8)	7 001,0	4,55 (8)
10	Франция	12 455,0	4,06	6 413,0	4,19 (10)	6 042,0	3,92 (9)
11	Польша	10 675,7	3,48	4 675,4	3,05 (11)	6 000,3	3,9 (10)
12	Италия	9 148,6	2,98	4 117,3	2,69 (12)	5 031,3	3,27 (11)
13	Россия	6 573,7	2,14	2 199,3	1,44 (15)	4 374,4	2,84 (12)
14	Испания	5 102,1	1,66	2 939,6	1,92 (13)	2 162,6	1,4 (15)
15	Япония	3 550,0	1,16	2 283,7	1,49 (14)	1 266,3	0,82 (22)

Источник: ЦСБ Швеции

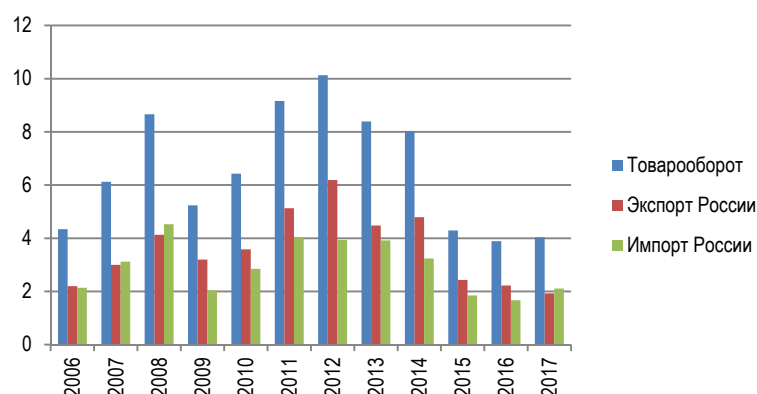
Торгово-экономическое сотрудничество России со Швецией

Данные российской статистики (млрд. долл. США)

	2006	2007	2008	2009	2010	2011	2012	2013	2014	2015	2016	2017	<u>2017</u> <u>2016</u>
Товарооборот	4,34	6,12	8,66	5,24	6,43	9,16	10,13	8,39	8,03	4,29	3,89	4,04	+3,9%
Экспорт России	2,20	3,00	4,13	3,20	3,58	5,13	6,19	4,48	4,79	2,43	2,22	1,93	-12,9%
Импорт России	2,14	3,12	4,53	2,04	2,85	4,04	3,94	3,92	3,24	1,85	1,67	2,11	+26,4%
Сальдо	0,06	-0,12	-0,40	1,16	0,73	0,73	2,25	0,56	1,55	0,58	0,55	-0,18	

Источник: Федеральная таможенная служба России

Динамика развития внешней торговли России со Швецией в 2006-2017 гг. (млрд. долл. США), данные ФТС России

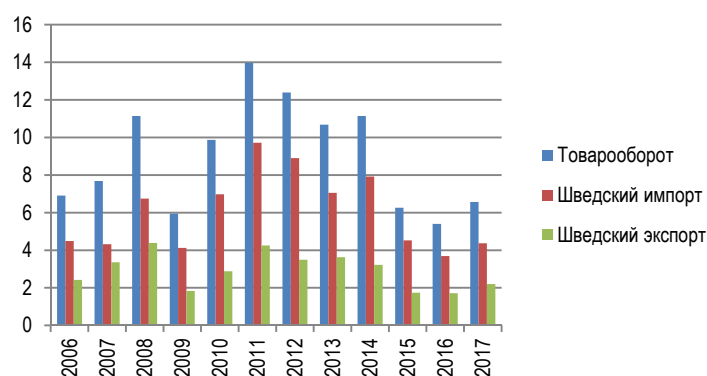


Данные шведской статистики (млрд. долл. США)

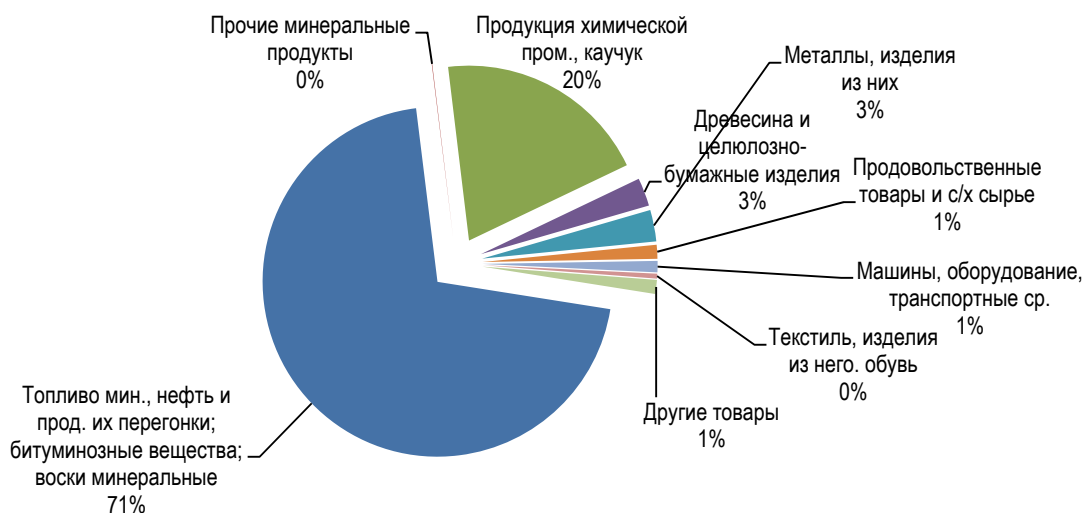
	2006	2007	2008	2009	2010	2011	2012	2013	2014	2015	2016	2017	<u>2017</u> <u>2016</u>
Товарооборот	6,91	7,68	11,14	5,95	9,87	13,97	12,39	10,68	11,14	6,26	5,40	6,57	+21,6
Шведский импорт	4,49	4,32	6,75	4,12	6,98	9,72	8,90	7,05	7,92	4,52	3,69	4,37	+28,6
Шведский экспорт	2,42	3,36	4,39	1,83	2,88	4,25	3,49	3,63	3,22	1,74	1,71	2,20	+18,3
Сальдо	-2,06	-0,96	-2,36	-2,28	-4,10	-5,47	-5,41	-3,42	-4,71	-2,78	-1,98	-2,17	

Источник: Центральное статистическое бюро Швеции

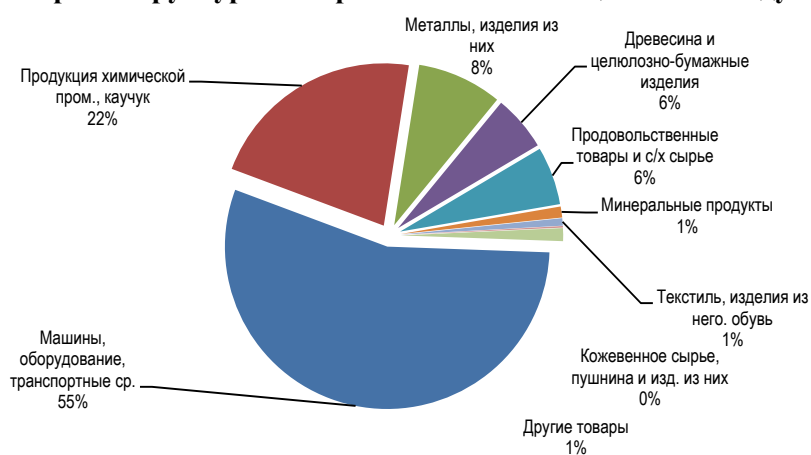
Динамика развития внешней торговли России со Швецией в 2006-2017 гг. (млрд. долл. США), данные шведской статистики



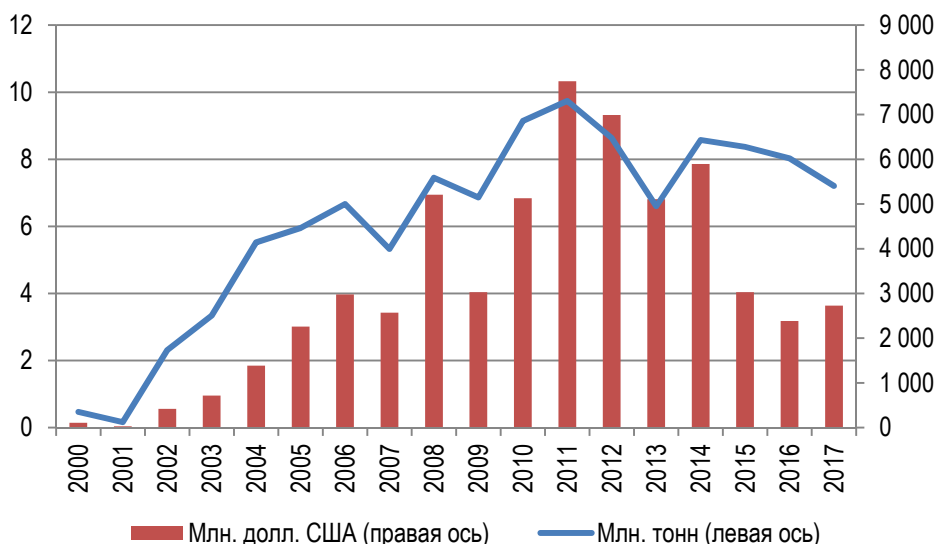
Товарная структура экспорта России в Швецию в 2017 году



Товарная структура импорта России из Швеции в 2017 году



Физические (млн. тонн) и стоимостные (млн. долл. США) объемы поставок российской нефти (код ТН ВЭД 270900) в Швецию в период с 2000 по 2017 год



Источник: Центральное статистическое бюро Швеции

**Динамика торговли услугами со Швецией
(в 2010-2017 гг.)**

(тыс. долл. США)

	2010 г.	2011 г.	2012 г.	2013 г.	2014 г.	2015 г.	2016 г.	2017 г.
Оборот	1 046 530	1 040 318	1 331 537	1 599 697	1 392 478	930 470	861 712	1 193 030
прирост, +/-%	-0,6	+28,0	+20,1	+22,6	-13,0	-33,2	-7,4	+38,4
Экспорт	430 398	532 220	647 562	797 338	523 812	250 602	271 809	426 014
прирост, +/-%	+23,7	+21,7	+23,1	+11,1	-34,3	-52,2	+8,5	+56,7
Импорт	616 133	508 098	683 975	802 358	868 666	679 867	589 903	767 016
прирост, +/-%	-17,5	+34,6	+17,3	+32,2	+8,3	-21,7	-13,2	+30,0
Сальдо	-185 735	24 123	-36 412	-5 020	-344 854	-429 265	-318 094	-341 003

Источник: Банк России

Инвестиционное сотрудничество

С момента подписания 19 апреля 1995 года «Соглашения между Правительством Российской Федерации и Правительством Королевства Швеция о поощрении и взаимной защите капиталовложений» Швеция устойчиво входит в число крупных инвесторов в российскую экономику.

В 2018 году в исследовании Всемирного банка Doing Business Швеция заняла 10 место (Россия — 35 место).

По итогам 2017 г., по данным Банка России, Швеция занимает 19-е место по объему накопленных в России прямых инвестиций, опережая как соседние Данию и Норвегию, так и такие страны, как США, Японию, Бельгию и др. По данным Банка России, **объем накопленных прямых шведских инвестиций** в Россию по итогам 2017 г. составил **4 038,8 млн. долл. США. Объем накопленных прямых российских инвестиций** в Швецию по итогам 2017 г. составил **183,1 млн. долл. США.**

Всего около 350 шведских компаний имеют представительства и отделения в России.

В текущий список 53 компаний и международных организаций, составляющих Консультативный совет по иностранным инвестициям в России, входит 5 компаний со шведским капиталом — шведско-швейцарский машиностроительный концерн АББ, шведско-британский фармацевтический гигант «АстраЗенека», производитель целлюлозы и бумаги Essity (ранее — СЦА), производитель упаковки «Тетра Пак», концерн ИКЕА.

Традиционно шведские инвесторы в большей степени вкладывали в такие отрасли, как обрабатывающее производство (48%), финансовая и страховая деятельность (23%), торговля (12%), связь (4%).

Собственные производственные сети в России активно развивают компании «Вольво — грузовые автомобили», «Скания», «Орифлэйм», СКФ, Эссити (ранее — СЦА), АББ, «Альфа-Лаваль», «Тетра Пак» и др., а компания «ИКЕА» является крупнейшим в России частным инвестором.

Наибольшая инвестиционная активность шведских инвесторов наблюдается в высокотехнологичных отраслях экономики, что определяется высоким научно-техническим и производственным потенциалом шведских компаний.

В региональном распределении шведских инвестиций, традиционно большая часть приходится на Центральный федеральный округ, где значительная доля инвестиционных вложений в виде портфельных инвестиций происходит в Москве. Значительный объем шведских инвестиций привлечен также в Калужскую область. Аналогичную роль аккумулятора инвестиционной деятельности в Северо-Западном федеральном округе выполняет г. Санкт-Петербург.

Значительный объем инвестиций накоплен и в Приволжском федеральном округе, где более значительная часть накопленных инвестиций приходится на респ. Татарстан, Саратовскую и Нижегородскую области. Данное распределение определяется не только географическим положением региона, но и созданным там местными властями инвестиционным климатом, благоприятным для иностранных инвесторов.

Проекты шведских компаний в России

№	Шведская компания	Российская компания	Статус и основные характеристики проекта
Торговля и девелопмент			
1.	ИКЕА ИКЕА	Дочерние компании ООО «ИКЕА Мос» ООО «ИКЕА Торг» ООО «ИКЕА Дом» ООО «Сведвуд-Тихвин»	<p>За период работы в России построено 14 торгово-развлекательных центров (ТРЦ), у компании также есть закупочные офисы «ИКЕА Торг» в Москве и Новосибирске, дистрибьюторский центр в подмосковных Есипове и Хоругвине, ИКЕА Centres Russia (управляет сетью торговых центров МЕГА и строит новые магазины), фабрики в Тихвине, деревне Подберезье (Новгородская обл., две фабрики), в деревне Есипово (Московская обл.), лесозавод в Костомукше (Карелия и завод в кировском посёлке Красная Поляна). Также компания сотрудничает примерно с 60 российскими производителями. Россия является для ИКЕА четвертым по величине мировым рынком. «ИКЕА» – крупнейший в России девелопер – общая площадь торговых и конторских площадей составляет более 2 млн. кв. м. Помимо строительства ТРЦ развивает собственное производство мебели и комплектующих («Сведвуд»). Планируется удвоить продажи в России к 2020 году, делая основной упор на московский рынок, но рассматривается также возможность открытия новых магазинов в 25 других городах с населением свыше 500 тыс. человек. Магазины ИКЕА работают в Москве, Санкт-Петербурге, Екатеринбурге, Нижнем Новгороде, Новосибирске, Краснодаре, Ростове-на-Дону, Казани, Омске, Уфе, Самаре. Общее количество сотрудников ИКЕА в России составляет 12 400.</p> <p>Компания ИКЕА Centres Russia инвестирует 50 миллиардов рублей в развитие московских проектов. Соответствующее соглашение подписано с правительством Москвы. Соглашение предусматривает инвестиции в развитие дорожной, транспортной, инженерной и социальной инфраструктуры вокруг уже существующих торговых центров МЕГА, а также проекты по расширению торговых центров и по строительству новых. В первую очередь, компания планирует построить цех площадью 18 тыс. кв. м и складские помещения площадью 128 тыс. кв. м. Планируемый срок ввода объектов в эксплуатацию - IV квартал 2017 года, объем инвестиций составит порядка шести млрд. руб.</p> <p>Рост продаж компании ИКЕА в России в 2016 финансовом году составил 7,9% с учётом валютных колебаний. Общий объем продаж в пересчете на евро составил 34,2 млрд. Магазины ИКЕА посетило 70 млн человек. По итогам 2017 года розничные продажи российского подразделения Группы компаний ИКЕА составили 90% от показателей прошлого года. За 2017 финансовый год магазины ИКЕА в России посетили более 67 млн человек.</p> <p>В январе 2016 г. ИКЕА приобрела в аренду сразу два земельных участка в Красноярске. На торги выставлялись два участка: один для строительства торгового центра, второй - под парковку. ООО "ИКЕА МОС (Торговля и Недвижимость)" приобрела право аренды сроком на 7 лет на оба участка по начальной цене торгов - 244,158 млн рублей и 13,684 млн рублей в год. Речь идет о двух участках в 47 гектаров и 3,5 гектара, расположенных в микрорайоне Солонцы-2.</p> <p>Компания «ИКЕА МОС (Торговля и недвижимость)» планирует почти в два раза расширить свои торговые площади в Республике Адыгея. Компания уже начала предпроектные работы по расширению торговой площади на территории Тахтамукайского района. Объем инвестиций составит 9 млрд руб. проект предусматривает возведение для сдачи в аренду нового здания площадью 111 тыс. кв. м и строительство новых торговых объектов по продаже спортивных товаров, мебели для дома и товаров для ремонта. Ожидается, что строительство завершится в 2018 году.</p> <p>ИКЕА начинает экспортировать товары, произведенные в России, сказал журналистам замминистра промышленности и торговли В.Л. Евтухов: «Что касается ИКЕА, то она выступает как заказчик, и они планируют до 40% продукции размещать на наших предприятиях».</p> <p>ИКЕА намерена увеличить долю российских товаров в расположенной на территории страны сети до 80% к 2025 году. Доля местной продукции в ассортиментной матрице вырастет как за счет привлечения локальных поставщиков, так и за счет собственного производства — строительства новых фабрик.</p> <p>По информации «Интерфакса», компания ИКЕА Centres Russia, управляющая торговыми центрами МЕГА, инвестирует минимум \$2,1 млрд в развитие и модернизацию 14 своих торговых центров в России. В первую очередь оператор</p>

№	Шведская компания	Российская компания	Статус и основные характеристики проекта
			<p>намерен реконструировать два молла в Московском регионе, чтобы увеличить их торговые площади, которые могут сдаваться арендаторам, на 15-20%.</p> <p>У сети есть также планы строительства моллов на востоке России в течение ближайших десяти лет, однако в настоящее время акцент будет сделан на расширении существующих центров. Сейчас в 14 торговых центрах сети доля свободных площадей составляет 1,4%. В среднем в каждом центре находится 200 магазинов, число посетителей - около 275 млн в год.</p> <p>7 сентября 2016 г. была открыта мебельная фабрика ООО «ИКЕА Индастри Великий Новгород». На фабрике планируют выпускать по 7 млн единиц товаров ежегодно, тем самым увеличив долю мебели российского производства в ассортименте гипермаркета. На новой фабрике производить будут в основном каркасы для гардеробных шкафов и кухонных стенок. Компания начала строительство в 2014 году и вложила в объект 100 млн. евро.</p> <p>В апреле 2017 года ИКЕА открыла в России интернет-магазин. Сначала его продукция была доступна только жителям Москвы и области. К настоящему времени возможность покупки товаров через интернет есть у жителей более 200 городов России. Кроме того, компания предоставляет возможность проведения бесплатных Skure-консультаций с потенциальными покупателями сложных систем хранения и мебели. За первые четыре месяца работы интернет-магазина объем продаж превысил 500 млн.руб.</p> <p>Регионы инвестирования: Москва и Московская обл., Санкт-Петербург и Ленинградская обл., Ростовская обл., респ. Адыгея, Свердловская обл., Нижегородская обл., респ. Татарстан, Новосибирская обл., Омская обл., Самарская обл., Новгородская обл., Воронежская обл.</p> <p>Инвестировано более 4,1 млрд. долл. США (без учета инвестиций «Сведвуд»). Планируется инвестировать в операции компании в России около 2,3 млрд. долл. США до 2020 г. Инвестиции включают строительство новых универмагов, торговых центров и производственных мощностей.</p>
2.	Н&М	Представительс тво Н&М (ООО «Эйч энд Эм Хеннес энд Мауриц»)	<p>Первый магазин компании в России был открыт в марте 2009 года в Москве. По состоянию на март 2017 года, количество магазинов, принадлежащих группе Н&М в России, составило 118. В 2013 году в Москве и Санкт-Петербурге в магазинах Н&М были открыты корнеры с линейкой Н&М Home — предметы для дома.</p> <p>30 апреля 2015 г. в Центральном детском магазине на Лубянке открылся первый в России самостоятельный магазин Н&М Kids.</p> <p>Продажи Hennes & Mauritz (Н&М) в 2016 году в России составили 4,3 млрд шведских крон (486,5 млн. долл. США), увеличившись на 24% при пересчете в кроны и на 38% в рублевом выражении. В I квартале оборот российского подразделения компании увеличился на 54% до 1,1 млрд шведских крон (около \$123 млн). Общий объем продаж в мире составил 25,5 млрд. долл. США.</p> <p>29 октября 2015 г. начал работать российский интернет-магазин марки Н&М. Ассортимент не отличается от того, что представлен в магазинах Н&М в России. В интернет-магазине также можно приобрести товары для дома из линейки Н&М Home. Сайт магазина работает круглосуточно. Также покупки можно совершать через мобильные приложения.</p> <p>Холдинг Н&М ищет помещение в Москве для магазина COS — одного из своих брендов, который до сих пор не был представлен в России. COS продает более дорогую одежду, чем Н&М, — работает в ценовой нише Uterque и Massimo Dutti.</p> <p>По состоянию на начало 2017 года под принадлежащими Н&М брендами (Н&М, COS, & Other Stories, Monki, Weekday, Cheap Monday) работало около 4 400 магазинов в 64 странах мира. Количество сотрудников компании превышает 160 000.</p> <p>В 4 квартале 2017 года компания сообщила, что общий объем продаж в мире упал на 4 %, что является самым низким показателем за 10 лет.</p> <p>Регионы инвестирования: Москва, Санкт-Петербург, Екатеринбург, Ростов-на-Дону.</p> <p>Объем инвестиций по состоянию на 31 августа 2014 г. оценивается в 71 млн. долл. США.</p>
Лесопромышленный комплекс			
3.	«Сведвуд» Swedwood	ООО «Сведвуд Карелия», г.	Компания входит в группу «ИКЕА», имеет в России два производственных подразделения по изготовлению мебели и компонентов — «Сведвуд Тихвин», г.

№	Шведская компания	Российская компания	Статус и основные характеристики проекта
		Костомукша ООО «Сведвуд Тихвин», г. Тихвин ООО «Сведвуд Есипово», г. Есипово	<p>Тихвин и «Сведвуд Есипово», г. Есипово, также занимается лесозаготовками. С 2013 г. владеет заводом по производству ДСП в Новгороде.</p> <p>В связи с решением «ИКЕА» о реструктуризации бизнеса в 2015 г. завод в г. Костомукша (респ. Карелия) был продан финской компании Pin Arctic Oy.</p> <p>Регионы инвестирования: Ленинградская обл., Московская обл.</p> <p>До продажи завода в г. Костомукша (респ. Карелия) общий объем накопленных инвестиций оценивался в 510 млн. долл. США</p>
4.	«Эссити» (ранее — СЦА, «Шведская целлюлоза», SCA)	Дочерняя компания SCA Hygiene Products (ООО «ЭсСиЭй Хайджин Продактс Раша»)	<p>Весной 2017 года произошло разделение шведской компании: лесопромышленное предприятие сохранит название «СЦА» (шв. SCA), а производством санитарно-гигиенических товаров будет заниматься компания «Эссити» (шв. Essity).</p> <p>Первые инвестиции «СЦА» в производство в России были связаны с приобретением в 1998 году и последующей реконструкцией фабрики санитарно-бумажной продукции в г. Светогорске Ленинградской области. В 2000 году «СЦА» приобрела два предприятия по производству упаковки (в Ленинградской области и Краснодарском крае). В период 2005-2010 гг. «СЦА» были построены два новых завода – санитарно-бумажной продукции в г. Советске и товаров личной гигиены – в г. Венёве (оба в Тульской области). Таким образом, до 2012 года производственные активы «СЦА» в России включали пять предприятий.</p> <p>На данный момент на территории России представлены фабрики SCA по производству и переработке бумажной продукции в Тульской и Ленинградской областях. В августе 2017 г. в Венёве (Тульская область) была запущена новая линия. По мнению руководства, эта линия позволит компании расширить предлагаемый в России ассортимент товаров женской гигиены и увеличить свою долю на рынке гигиенических товаров. Общее число сотрудников компании в России в 2016 году составило 1200 человек.</p> <p>SCA инвестировала 93 миллиона евро в первую очередь строительства фабрики в Советске и 145 миллионов евро – во вторую. 85 миллионов евро были инвестированы в развитие завода в Веневе. В 2016 году SCA дополнительно инвестирует 10.5 миллионов евро в новую линию производства продукции женской гигиены на фабрике в г. Веневе. Запуск второй линии производства состоялся в августе 2017 года. Теперь «Эссити» имеет полный цикл производства от сырья до готовой продукции, которая востребована на российском рынке, а также в Казахстане, Армении, Белоруссии.</p> <p>Чистый объем продаж компании в России в 2016 году составил 2 880 млрд. шв. крон (около 330 млн. долл. США).</p> <p>Регионы инвестирования: Ленинградская обл., Тульская обл., Краснодарский край</p> <p>Общий объем накопленных инвестиций оценивается в 500 млн. долл. США</p>
5.	«РусФорест» RusForest AB	Группа «Русфорест» (ООО «Русфорест Менеджмент Групп»)	<p>Одна из крупнейших в России лесопромышленных компаний. В 2006-2010 годах ею были введены в эксплуатацию Усть-Илимский и Богучанский лесопильные комплексы. В июне 2011 г. завершено строительство лесопильного комплекса в пос. Магистральный, Иркутской области. Объем инвестиций в это предприятие составил более 14 млн. долл. США. В 2010 году компания поглотила компанию Nord Timber Group, лесозаготовительные и деревообрабатывающие активы которой расположены в Архангельской области. В 2014 году «РусФорест» продает Архангельский ЛДК-3 нескольким компаниям. В конце 2015 г. введена в эксплуатацию фабрика по производству пеллет в пос. Магистральный, Иркутская область. По данным на 2016 г., совокупная ежегодная расчетная лесосека «РусФорест» составляет 1,063 млн. м³. Чистая прибыль RusForest в 2016 г. выросла по сравнению с результатом 2015 г. на 31,3% до \$4,2 млн. Выручка за отчетный период увеличилась на 28% до \$28,2 млн.</p> <p>Регионы инвестирования: Архангельская обл., Иркутская обл.</p> <p>Общий объем накопленных инвестиций оценивается в 120 млн. долл. США</p>
Транспортное машиностроение			
6.	Концерн «АБ Вольво» AB Volvo	Volvo Group Россия (Представлена 4 основными компаниями:	«Вольво – грузовые автомобили» В индустриальном парке «Калуга-Юг», Калужской области было инвестировано: - свыше 100 млн. евро в строительство завода грузовых автомобилей Вольво Групп (открыт 19 января 2009 года, мощность 15 тыс. единиц техники в год);

№	Шведская компания	Российская компания	Статус и основные характеристики проекта
		АО "Вольво Восток" (непубличное) ООО «Вольво Компоненты», ООО "Вольво Строительная техника Восток" ООО "Вольво Финансовый Сервис Восток"	<p>- 6,1 млн. евро - в открытие Вольво Трак Центра Калуга (1 октября 2009 года);</p> <p>- 4,7 млн. евро в создание таможенно-логистического центра Вольво (открыт 29 августа 2012 года);</p> <p>- более 40 млн. евро в строительство и ввод в эксплуатацию завода «Вольво Констракшн Эквипмент» (открыт 14 мая 2013 года, плановая мощность предприятия – 25 тыс. машин в год).</p> <p>27 ноября 2014 года прошло открытие завода Вольво Групп Трак по сварке и окраске кабин (мощность 15000 кабин в год). Инвестиции в проект оцениваются на уровне 90 млн. евро.</p> <p>Территория завода по производству грузовых автомобилей Вольво Груп составляет 2,96 га, площадь производственных и складских помещений - 25000 кв.м. Предполагаемый штат персонала - 350 сотрудников. На заводе размещаются 2 цеха и склад комплектующих от глобальных поставщиков. Завод является самым современным производством кабин Вольво Груп в мире.</p> <p>Регионы инвестирования: Калужская обл. Общий объем инвестиций ок 245 млн. долл. США</p>
7.	«Скания» Scania AB	ООО «Скания-Русь»	<p>С апреля 2010 года в индустриальной зоне Шушары (г. Санкт-Петербург) действует новое сборочное предприятие компании мощностью до 5 тыс. единиц грузовиков в год. Рассчитано на выпуск любых видов грузовых автомобилей. Экологический класс: Евро 4. Модельный ряд представлен грузовыми шасси и грузовыми автомобилями марки «Скания» серии P, R, G с колесными формулами 4x2, 4x4, 6x2, 6x4, 6x6, 8x2, 8x4. В настоящее время на заводе реализуется проект расширения производственных мощностей сборочного производства до 7 500 единиц техники в год. При загрузке на полную мощность количество рабочих мест на предприятии составляет порядка 600 человек. Там же начато производство шасси для грузовиков.</p> <p>Общий объем инвестиций в проект составляет 10 млн. евро.</p> <p>Компания располагает в России собственным автобусным сборочным производством «Скания-Питер» в г. Санкт-Петербурге. «Скания» сотрудничает с производителями автобусов «Волжанин» и «ГолАЗ», выпускающими автобусы на шасси компании. Компания имеет широкую дилерскую и сервисную сеть в России — более 50 дилерских и сервисных центров.</p> <p>Регионы инвестирования: Санкт-Петербург Общий объем инвестиций в Россию более 130 млн. долл. США</p>
8.	«Ферронордик Машинс» Ferronordic Machines	ООО «Ферронордик Машинь»	<p>Компания «Ферронордик Машинь» является официальным дилером «Вольво Констракшн Эквипмент» в России, дилером по сервисному обслуживанию компании Вольво и Рено Трак, а также сервисным партнером Вольво Пента по обслуживанию индустриальных двигателей в некоторых регионах России.</p> <p>Компания имеет собственную сеть филиалов по всей России, которая в настоящее время насчитывает более 74 локаций, штат сотрудников составляет более 800 человек.</p> <p>25 июня 2014 года компания «Ферронордик Машинь» провела открытие очередной авторизированной сервисной станции Вольво Груп в Республике Адыгея по обслуживанию дорожно-строительной техники Вольво и грузовых автомобилей Вольво и Рено.</p> <p>18 ноября 2014 года компания «Ферронордик Машинь» провела открытие авторизированной сервисной станции Volvo Construction Equipment (Volvo CE) в Казани (Республика Татарстан) по продажам и обслуживанию дорожно-строительной техники Volvo.</p> <p>Регионы инвестирования: респ. Татарстан, респ. Адыгея, Московская обл. и др. Общий объем инвестиций более 75 млн. долл. США</p>
9.	«Аутолив» Autoliv	ООО «Аутолив»	<p>Компания по производству систем безопасности для автотранспорта переносит производство из Швеции, Эстонии и Румынии в Россию, открывая предприятия в г. Санкт-Петербурге и г. Тольятти. При полной загрузке на двух заводах будут работать 400 сотрудников.</p> <p>В 2012 году завод в г. Санкт-Петербурге запустил основное производство мощностью до 1,2 млн. комплектов для легковых автомобилей.</p> <p>Регионы инвестирования: Санкт-Петербург, Самарская обл. Общий объем инвестиций в два предприятия составляет около 75 млн. долл.</p>

№	Шведская компания	Российская компания	Статус и основные характеристики проекта
			США
Машиностроение			
10.	АББ ABB	Группа АББ (ООО «АББ»)	<p>АББ в России насчитывает около 1100 сотрудников, 7 производственных и 12 сервисных площадок (Москва, МО г. Хотьково, Санкт-Петербург, Чебоксары, Екатеринбург), где налажены производство оборудования и разработка технологий передачи и распределения электроэнергии и более 28 региональных офисов — в Иркутске, Новосибирске, Екатеринбурге, Самаре, Казани, Ростове-на-Дону, Воронеже, Нижнем Новгороде, Санкт-Петербурге, Уфе и других городах России.</p> <p>30 июня 2015 года на территории Особой экономической зоны «Липецк» состоялось открытие шестого завода компании «АББ», который изготавливает оболочки и компоненты для распределительных устройств низкого напряжения. Инвестиции в строительство составили более 600 млн. рублей. Завод занимает около 7 000 кв. метров производственных площадей. Его максимальная производственная мощность достигает 200 000 единиц продукции в год.</p> <p>15 июля 2015 года открылась новая производственная площадка компании АББ по сборке и тестированию кулачковых переключателей и автоматических выключателей. Площадь цеха составляет 200 кв. м и объединяет сборку аппаратов с сервисным участком, где осуществляется гарантийное обслуживание и ремонт оборудования. Эта площадка является седьмым производственным участком компании в России и расположена на территории складского комплекса АББ в Московской области.</p> <p>До 2019 года «АББ» планирует построить в ОЭЗ ППТ «Липецк» еще восемь заводов. Под эти планы в экономзоне зарезервировано около 20 га земли.</p> <p style="background-color: #e0ffe0;">Регионы инвестирования: Липецкая обл., Москва, Московская обл., респ. Чувашия, Свердловская обл.</p> <p style="background-color: #e0ffe0;">В развитие производства инвестируется до 10% от оборота российских подразделений АББ.</p>
11.	СКФ SKF	ООО «СКФ Тверь»	<p>В 2008-2010 гг. компания SKF осуществила инвестиционный проект по строительству в Тверской области нового предприятия ООО «СКФ Тверь» по производству инновационных компактных конических буксовых подшипниковых узлов для железнодорожного транспорта. Инвестиции в проект составили 235 млн. шв. крон (около 35 млн. долл. США), производственная мощность - 150 000 шт./год.</p> <p>Производственный корпус завода СКФ Тверь общей площадью 85 000 м² является первым в России сооружением, построенным в соответствии с самыми высокими требованиями по экологии и энергосбережению, сертифицированным согласно стандарту LEED.</p> <p>В 2010 г. на базе Индустриального Сервис Центра был создан Инжиниринговый центр «Фабрика решений SKF», обеспечивающий реализацию широкого спектра уникальных технических услуг для промышленных предприятий России.</p> <p style="background-color: #e0ffe0;">Регионы инвестирования: Тверская обл.</p> <p style="background-color: #e0ffe0;">Общий объем инвестиций более 1,2 млрд. руб.</p>
12.	«Альфа-Лаваль» Alfa Laval	АО «Альфа Лаваль Поток»	<p>С 1992 года производит в г. Королев Московской обл. пластинчатые теплообменники различной мощности для предприятий химической, нефтегазовой, пищевой, фармацевтической промышленности, а также систем теплоснабжения городских коммунальных хозяйств.</p> <p>АО «Альфа Лаваль Поток» представляет интересы концерна «Альфа Лаваль» в России. В ноябре 2008 года компания открыла собственный сервисный центр по ремонту и восстановлению теплообменного и сепарационного оборудования в Красноярске. В 2011 году «Альфа Лаваль» начала крупноузловую сборку воздушных теплообменников для систем холодоснабжения на принадлежащем ей заводе «Альфа Лаваль Поток» (г. Королёв). С середины 2013 установлены линия пайки и бассейн для тестирования теплообменных секций, что уже увеличило добавочную стоимость российского производства в себестоимости продукции. Общий объем производства к настоящему времени превысил 20 тыс. аппаратов.</p> <p>В мае 2014 года «Альфа Лаваль Поток» запустило производственную линию полного цикла по выпуску воздушных теплообменников для систем холодоснабжения на своём заводе в Московской области. Общие инвестиции компании в российское производство к настоящему времени превысили 30 млн.</p>

№	Шведская компания	Российская компания	Статус и основные характеристики проекта
			<p>долл. США.</p> <p>Мощность нового производства Альфа Лаваль, включая конденсаторы (линия полного цикла по их выпуску была открыта в конце 2014 года), составляет более 12000 аппаратов в год. Все комплектующие, кроме медных труб, закупаются у российских производителей. Главные потребители продукции – торговые сети и пищевая промышленность.</p> <p>Регионы инвестирования: Московская обл., Красноярский край</p> <p>Первоначальные инвестиции в реконструкцию завода в г. Королеве составили 23 млн. долл. США, общие инвестиции компании составляют более 30 млн. долл. США</p>
13.	«Камфиль Фарр» Kamfil Farr	«Camfil Farr, торгово-производственная компания» (АО «Камфил Свенска АБ»)	<p>Группа компаний «Камфиль Фарр» является крупнейшим разработчиком и производителем воздушных фильтров и решений по очистке воздуха. В России открыто представительство в Москве с официальными дистрибьюторскими центрами в Москве, Санкт-Петербурге, Нижнем Новгороде и Новосибирске.</p> <p>В середине 2010 года руководство компании приняло предварительное решение о разворачивании производства в России, когда, в результате достаточно активной маркетинговой политики по продвижению своей продукции на российский рынок, оборот компании в России превысил 3 млн. шв. крон (около 500 тыс. долл. США), а потенциал дальнейшего роста оценивался как высокий. К настоящему моменту сеть поставщиков продукции «Камфиль Фарр» на территории Российской Федерации составляет свыше 20 компаний. Руководство</p> <p>Регионы инвестирования: г. Москва, г. Санкт-Петербург и др.</p> <p>Ориентировочный объем инвестиций в строительство – около 10 млн. долл. США</p>
14.	«Алсель» Ahlseil AB	ЗАО «Алсель»	<p>Алсель — шведский поставщик оборудования для комплектации инженерных сетей. На российском рынке Ahlseil AB работает с 1995 года. В настоящее время компания активно работает по всей России, концентрируя основные усилия в центральных регионах. Цель компании – участие в проектировании, помощь в подборе оборудования и комплексная комплектация объектов и поставка решений для инженерных систем отопления, водоснабжения, канализации, кондиционирования и вентиляции, наружных и внутренних сетей, систем холодоснабжения. Компании принадлежат 5 розничных магазинов в Москве и Санкт-Петербурге, а также ок. 6000 м² складских площадей. Численность персонала компании в России составляет 106 человек.</p> <p>Ежегодный оборот компании в России, Эстонии и Финляндии составляет ок. 450 млн. долл. США, общий оборот компании — ок. 2,8 млрд. долл. США.</p> <p>Регионы инвестирования: г. Москва, г. Санкт-Петербург и др.</p>
15.	«Бультен» (Bulten AB)	ООО «Бултен-Рус»	<p>Шведская компания Бультен АБ (Bulten) — один из крупнейших производителей и поставщиков крепежных элементов для автомобилестроительных предприятий. Штаб-квартира компании расположена в Гётеборге. Общее число сотрудников компании составляет ок. 1300 человек, ежегодный оборот — более 300 млн. долл. США.</p> <p>В 2012 году «Группа ГАЗ» и Bulten подписали соглашение о создании СП по выпуску деталей крепежа. В 2014 году в рамках организации совместного предприятия модернизировано 12,5 тыс. кв. м производственных площадей, на площадке ГАЗа в Нижнем Новгороде установлено новое оборудование для обеспечения всех этапов производства полного цикла крепежа — холодной высадки, накатки резьбы и термообработки. Создано 130 рабочих мест. Выход производства на полную мощность ожидается в течение 2018 года.</p> <p>Регион инвестирования: Нижний Новгород.</p> <p>Объем инвестиций: 12 млн. евро</p>
Энергетика			
16.	«Линде Газ»	АО «Линде Газ Рус»	<p>АО «Линде Газ Рус» (Швеция/Германия) — предприятие по производству технических, пищевых и специальных газов. Представлена головной компанией АО «Линде Газ Рус» (Московская область, г. Балашиха) и ее филиалами в Самаре, Санкт-Петербурге, Калининграде, Нижнем Новгороде, дочерней компанией в Екатеринбурге (ОАО «Линде Уралтехгаз»), а также крупной сетью партнеров.</p> <p>В настоящее время налажен выпуск в газообразном и сжиженном состоянии</p>

№	Шведская компания	Российская компания	Статус и основные характеристики проекта
			<p>кислорода, азота и аргона. Открытие воздухоразделительной установки в промышленном парке Ворсино состоялось 3 сентября 2013 года. Объем инвестиций по соглашению составляет 1 млрд рублей. Фактически вложено – более 1,7 млрд рублей. Количество созданных рабочих мест – 7. Предприятие расположено на территории ООО «НЛМК-Калуга». Площадь земельного участка – 1,1 га.</p> <p>2 июня 2017 компания The Linde Group подписала контракт с ПАО «Нижнекамскнефтехим» (НКНХ) на строительство завода по производству олефинов в г. Нижнекамск (Республика Татарстан). Новый олефиновый завод планируется ввести в эксплуатацию в 2022 году. На начальном этапе завод будет производить до 600 000 тонн этилена и более 600 000 тонн другой химической продукции в год.</p> <p>В июне 2017 «Линде Газ Рус» подписала соглашение с AT Energy, российским разработчиком и производителем водород-воздушных топливных элементов, резидентом энергетического кластера Сколково, о сотрудничестве в области поставок водорода и содействии в развитии индустрии беспилотных летательных аппаратов (БПЛА).</p> <p>Регион инвестирования: Калужская обл.</p>
17.	Vireo Energy AB	ООО «Холдинговая компания "Вирео Энерджи» (Stanfix Group)	<p>Основным направлением деятельности компании является проектирование, размещение и эксплуатация объектов генерации, функционирующих на основе возобновляемых источников энергии, в частности – биогаза и свалочного газа.</p> <p>В Гатчинском районе Ленинградской области в ноябре 2015 года шведская фирма «Vireo Energy AB» установила первый в России объект возобновляемой энергетики, генерирующий электроэнергию из так называемого «свалочного газа», образующегося на полигонах твердых бытовых отходов. Данная мобильная электростанция с установленной мощностью 4,8 МВт (две очереди по 2,4 МВт) будет работать на свалочном газе с полигона ТБО «Новый свет-Эко» минимум 12 лет. Объект создан за счет 100% инвестиций компании «Vireo Energy AB», которая занимается размещением станции и будет ее эксплуатировать после запуска. Объем инвестиций - 5,7 млн евро. Возврат инвестиций будет осуществляться за счет продажи электроэнергии заинтересованным покупателям или в целях компенсации потерь в сети.</p> <p>Регион инвестирования: Ленинградская обл.</p> <p>Объем инвестиций: 5,7 млн евро</p>
Электроника и телекоммуникации			
18.	«Эрикссон» Ericsson	Ericsson Россия (ЗАО «Эрикссон Корпорация АО»)	<p>Шведский концерн Эрикссон — мировой лидер в области технологий стационарной и мобильной связи. Он осуществляет поддержку сетей с общей абонентской базой около 2,5 млрд. человек, занимая ведущие позиции в сфере услуг по управлению сетью. Портфель продуктов компании включает в себя инфраструктурное оборудование для сетей мобильной и фиксированной связи, профессиональные услуги, программное обеспечение, решения в сфере широкополосного доступа и мультимедиа для операторов, корпоративного сектора и индустрии СМИ.</p> <p>Представительство Эрикссон работает в России с 1994 года. Концерн Эрикссон заключил соглашения об управлении и сервисе мобильных и стационарных сетей с ведущими телекоммуникационными операторами России. В задачу Эрикссон входит как управление, так и модернизация оборудования и процессов для увеличения эффективности работы.</p> <p>По заказу российского телекоммуникационного оператора МТС концерн Эрикссон начал создавать современную сеть LTE для передачи данных с масштабным покрытием (около половины территории России). Эрикссон является поставщиком оборудования и услуг радиодоступа. Договор заключен сроком на 3 года. По условиям соглашения, Эрикссон продолжает обслуживание 2G- и 3G-сетей МТС в нескольких российских регионах. В 2014 году МТС выбрала решение Ericsson для развития гибридного телевидения, которое будет развернуто в 160 городах России; МТС первым из операторов «большой четверки» запустила сети 4G на частотах 1800 МГц на базе решений Ericsson. Российский мобильный оператор «МегаФон» и Ericsson объявили о заключении стратегического соглашения по развитию и модернизации телекоммуникационной инфраструктуры сроком на семь лет. В 2015 году «МегаФон» протестировал работу оборудования Ericsson для технологии LTE Advanced cat 9, объединив три несущих полосы в двух диапазонах общей</p>

№	Шведская компания	Российская компания	Статус и основные характеристики проекта
			<p>шириной 60 МГц. МТС и Ericsson первыми в России испытали автоматически масштабируемое облачное решение для передачи голоса в сетях LTE.</p> <p>С 2011 года началась реализация проекта создания Центра разработок «Ericsson Инновации» на территории Сколково.</p> <p>Регионы инвестирования: Москва и Московская обл.</p>
Пищевая промышленность			
19.	«Тетра Пак» Tetra Pak	АО «Тетра Пак АО»	<p>В 1959 году компанией был заключен первый контракт с Советским Союзом на поставку упаковки. С середины 1980-х стал создаваться целый ряд совместных производств в СССР, включая производство и упаковочного материала. В 1994 году было зарегистрировано ЗАО «Тетра Пак АО» - дочернее подразделение компании в России и Беларуси.</p> <p>Региональные офисы Tetra Pak представлены в Санкт-Петербурге, Краснодаре, Красноярске и Екатеринбурге.</p> <p>Завод Tetra Pak (Лобня) по производству упаковочного материала, расположенный в г. Лобня (Московская область), является самым крупным предприятием в России и в Восточной Европе по производству упаковочного материала для жидких пищевых продуктов. Завод сдан в эксплуатацию в 2008 году. Объем инвестиций составил 140 млн. долл. США.</p> <p>К 2014 году на фабрике Tetra Pak был завершен ряд инновационных проектов. На фабрике запущена передовая технология предварительного ламинирования отверстий, подходящая для нового поколения крышек HeliCap. Внедрены стандарты пищевой безопасности, ежегодно подтверждаемые сертификатами, принятыми во всем мире.</p> <p>На российских заводах установлено более 500 линий компании Tetra Pak по розливу жидких пищевых продуктов.</p> <p>Весной 2014 г. в г. Улан-Удэ на заводе ОАО «Молоко Бурятии» совместно с компаний «Тетра Пак» открыт новый цех по розливу ультрапастеризованного молока производительностью 8 тонн продукции в час. Общий объем инвестиций в совместный проект составил 13 млн. долл. США (450 млн. руб.). Проект также включает в себя модернизацию аппаратного цеха. Предприятие стало первым из региональных, на котором устанавливается оборудование подобного уровня.</p> <p>Компания Tetra Pak открыла региональный дистрибуционный центр запасных частей (RDC, Regional Distribution Centre) в подмосковном городе Лобня.</p> <p>В целом бизнес компании в России потерял порядка 10-12%, в конце 2015 года инвестиционный цикл замедлился, однако уже в начале 2016 года показатель вернулся на нормальный уровень. В 2015 году продажи Tetra Pak в мире составили 11,9 млрд евро, всего компания реализовала 184 млрд упаковок.</p> <p>Tetra Pak работает в более чем 170 странах и насчитывает более 23 000 сотрудников</p> <p>Регионы инвестирования: Московская обл., респ. Бурятия</p> <p>Общий объем инвестиций Tetra Pak в России составляет более 150 млн. долл. США</p>
Сельское хозяйство			
20.	«Агрокультура» Agrokultura (прежнее название «Альпкот Агро» Alpcot Agro)	ООО УК «Агрокультура»	<p>Компания ведёт активную инвестиционную деятельность в области сельского хозяйства в России и на Украине. Была основана в 2006 г., а с 2007 г. ее бумаги торгуются на Стокгольмской бирже. Офисы компании находятся в Стокгольме и Лондоне, а производственная база – в России и на Украине. В России компания действует через ООО УК «Агрокультура».</p> <p>Воронежские активы шведской компании (УК ООО «Агрокультура») находятся в Эртильском и Воробьевском районах области и включают земельные участки общей площадью 56,9 тыс. га. Помимо земель в Воронежской области «Агрокультура» владеет также 44,5 тыс. га в Курской области и 17,2 тыс. га в Липецкой области. Всего активы компании в России насчитывают 158,1 тыс. га сельскохозяйственных земель.</p> <p>По данным консалтингового агентства BEFL, компания входит в топ-30 крупнейших владельцев сельхозземель в России.</p> <p>Специализируется на выращивании зерновых и масличных культур, а также разведении крупного рогатого скота В 2014 году было обработано 70,9 тыс. га земли. Средневзвешенный доход компании от деятельности в России в 2013г. увеличился на 34%, в 2014 году – только на 1%. В настоящий момент компания продолжает инвестировать в обновление оборотного капитала (инвестиции в</p>

№	Шведская компания	Российская компания	Статус и основные характеристики проекта
			<p>современное машинное оборудование) в России, а также продает непрофильные активы, которые не используются.</p> <p>По состоянию на 31.12.2014 количество голов крупного рогатого скота составило 5050.</p> <p>В конце 2014 года почти половина акций шведской компании «Агрокультура» были куплены российской компанией ГК «Продимекс». В состав ГК «Продимекс» (создана в 1992 году) входят 15 сахарных заводов в Воронежской, Белгородской, Орловской, Тульской и Пензенской областях, Краснодарском, Ставропольском краях, а также в Башкирии. Группа имеет более 415 тыс. га сельхозземель, элеваторы общей мощностью 225 тыс. тонн зерна. Компания является одним из ведущих производителей сахара в России. Эксперты оценивают ее долю почти в 20%. В Воронежской области компания владеет семью предприятиями.</p> <p>В июне 2015 г. украинский холдинг «Мироновский хлебопродукт» завершил сделку по передаче «Воронеж Агро Холдинг» (объединяет ОАО «Тулиновский элеватор», ОАО «Латненский элеватор», ООО «Агрофирма «Малая земля», ООО «Русское поле», ЗАО «Биоиндустрия», ООО «Русгрэйн Лэнд») компании УК ООО «Агрокультура». Компании договорились об обмене землями: взамен своего воронежского актива «МХП» получил принадлежавшие ранее «Агрокультуре» земли в Украине. 8 июня 2015 г. сделка была официально завершена.</p> <p>В 2015 году компания «Magna Finance Investments Limited», являющаяся главным акционером, начала приобретение акций миноритарных инвесторов. В мае 2017 года арбитражная комиссия, созданная для регулирования покупки акций, установила среднюю стоимость акций для осуществления покупки у миноритарных инвесторов. 31 августа 2017 года выкуп акций был завершен среди всех зарегистрированных в Euroclear инвесторов. В настоящий момент 100% акций владеет главный инвестор.</p> <p>Регионы инвестирования: Курская обл., Воронежская обл., Липецкая обл.</p> <p>В соответствии с годовой отчетностью компании за 2014г. «Агрокультура» владеет чистыми активами в России на 519,4 млн. шв. крон (около 75,7 млн. долл. США).</p>
21.	Väderstad AB «Väderstad Holding Russia AB»	ООО «Вадерштад»	<p>Компания специализируется на производстве техники для почвообработки и сева. В 2017 году общий оборот компании составил 200 млн. евро. Компания имеет 12 филиалов в странах Европы, Канаде и России. Российский филиал начал свою деятельность в 2007 году.</p> <p>В 2017 году «Väderstad» вступила в региональное партнерство с John Deere в отношении дилерской сети. По условиям соглашения дилеры John Deere в России и на Украине наделяются эксклюзивным правом по продаже продуктов Väderstad в зоне своей ответственности.</p> <p>Регион инвестирования: Воронежская обл., Краснодарский край.</p> <p>Плановый объём инвестиций: 420 млн. руб.</p>
Строительство			
22.	«Линдаб» Lindab	ООО «Астрон Билдингс»	<p>1 июля 2010 г. на территории технопарка Новоселки, Ярославской области состоялось официальное открытие завода компании по производству строительных конструкций. Площадь завода 14 тыс. кв. м, проектная мощность – 15 тыс. тонн металлоконструкций для полнокомплектных зданий (марка Astron) в год. В 2011 г. была сделана первоначальная инвестиция в размере 1,5 млн. долл. США в расширение завода строительных компонентов в Ярославле. Компания имеет в России широкую дилерскую сеть.</p> <p>На ярославском заводе работает около 300 человек. Часть из них, в основном инженеры и техники, прошли подготовку по освоению новых технологий на предприятиях компании в Люксембурге.</p> <p>Регионы инвестирования: Ярославская обл.</p> <p>Общий объем накопленных инвестиций составил около 35 млн. долл. США</p>
23.	Part Construction AB	ООО «Парт Инн»	<p>В 2013 году между Правительством Калужской области, администрацией муниципального района «Боровский район», ОАО «Корпорация развития Калужской области», ООО «Индустриальный парк «Ворсино», компанией «Part Russia AB» и ООО «Парт Инн» подписано соглашение о сотрудничестве в сфере реализации инвестиционного проекта строительства отеля класса 3* на 100–150 комнат на территории Калужской области.</p> <p>Компания планирует реализовать проект строительства модульной гостиницы класса 3* на 100 – 150 комнат в индустриальном парке «Ворсино».</p>

№	Шведская компания	Российская компания	Статус и основные характеристики проекта
			<p>Строительство отеля будет выполнено по современным технологиям с использованием блок-контейнеров, изготовленных в Швеции. Модульная гостиница будет укомплектована всеми необходимыми системами жизнеобеспечения, что позволит создать необходимый уровень комфорта для проживающих. Площадь земельного участка составляет 1 га. 15 июня 2016 года инвестор сообщил, что ООО «Парт Инн» заключила договор с компании ООО «ДСК Град» на проектирования здания.</p> <p>В 2016 году между ООО «Парт Инн» и ГК «Мортон» планировалось подписание договора на строительство отеля, но в связи с приобретением 20 сентября 2016 года ГК «Мортон» Группой компаний ПИК договор отложили, и инвестор в настоящее время ведет переговоры с новым руководством компании. Ожидается, что договоренности будут достигнуты.</p> <p>Вместе с тем, компания Part AB планирует создание производства модульных производственных ванных комнат в особой экономической зоне промышленно-производственного типа «Калуга» (ОЭЗ) на Боровский площадке.</p> <p>Регион инвестирования: Калужская область Общий объем инвестиций составит 150 млн. рублей</p>
24.	«CastorX Capital»	ООО «Гатчинская гольф-деревня»	<p>ООО «Гатчинская гольф-деревня» (российское подразделение шведской инвестиционной группы «CastorX Capital») ведет реализацию проекта туристско-рекреационного типа «Gatchina Gardens» на территории Сусанинского сельского поселения Гатчинского района. Общий объем инвестиций в проект составляет около 3 млрд долларов США.</p> <p>Регион инвестирования: Ленинградская обл. Общий объем планируемых инвестиций составит ок. 3 млрд. долл. США</p>
Нефтедобыча			
25.	«Лундин Петролеум» Lundin Petroleum	ООО «Петроресурс»	<p>С 2006 года разрабатывает нефтяное месторождение в блоке Лаганский на Каспийском море, а также владеет 50-процентными долями в трех небольших месторождениях в Республике Коми. Годовые объемы добычи нефти «Лундин Петролеум» в России составляют около 180 тыс. тонн. В октябре 2013 года компания и ее партнер по работе на блоке «Гунвор» продали 51-процентную долю в блоке Лаганский госкомпании «Роснефть». После завершения этой сделки «Лундин Петролеум» (через ООО «Петроресурс») продолжает владеть долей в 34,3% в этом блоке. Запасы этого месторождения оцениваются в 157 млн. баррелей (около 22 млн. тонн).</p> <p>Регионы инвестирования: респ. Калмыкия, респ. Коми Общий объем накопленных инвестиций составил около 700 млн. долл. США.</p>
Горнодобывающая промышленность			
26.	«Ауриант Майнинг» Auriant Mining AB	ООО «Тардан Голд», ООО «ГРЕ 324», ООО «Рудтехнология», ООО «Ужунжул», ООО «Ауриант Менеджмент», ООО «Кара-Белдир» и др.	<p>Auriant Mining AB (“AUR AB”) — это шведская горнодобывающая компания, сфокусированная на геологоразведке и производстве золота в России. В настоящее время компания владеет двумя производящими активами: Тардан (Республика Тува) и Солкокон (Забайкальский край). Компания также ведет разведку на ранней стадии на месторождении Ужунжул (Хакасия), а также разведку на месторождении Кара-Белдир (Республика Тува), которое с 2014 года принадлежит Auriant Mining на 100%. В основные активы Auriant входит ряд лицензий, принадлежащих различным дочерним компаниям. На конец декабря 2014 года золоторудные запасы Группы насчитывают 828 500 тройских унций (1 oz=31,1 г) в категориях C1 и C2 по ГКЗ, а также 500 000 унций по канадскому стандарту NI 43-101.</p> <p>Регионы инвестирования: респ. Тува, Забайкальский край, респ. Хакасия Общий объем накопленных инвестиций оценивается в 79 млн. долл. США.</p>
Банки и финансы			
27.	Банк «Нордеа» Nordea	АО «Нордеа Банк»	<p>Группа Nordea представлена в 17 странах: в Швеции, Финляндии, Норвегии, Дании, Германии, Швейцарии, Великобритании, Люксембурге, Польше, Литве, Латвии, Эстонии, Бразилии, Китае, Сингапуре, США и России. Ежегодно банк Nordea обслуживает 10 млн. клиентов (физлиц) и более 677 тыс. юридических лиц в 600 отделениях и филиалах по всему миру, а число сотрудников составляет более 30 тыс. человек.</p> <p>Традиционно банк Nordea занимает высшие строчки в ежегодно публикуемых в журнале Global Finance рейтингах банков мира. По итогам 2017 года по показателю «Наиболее безопасный коммерческий банк» – 13 место.</p> <p>Совет директоров Nordea Bank AB принял решение (6 сентября 2017 г.) о</p>

№	Шведская компания	Российская компания	Статус и основные характеристики проекта
			<p>редомициляции (смене юрисдикции) материнской компании Nordea и переносе штаб-квартиры из Швеции в Финляндию. Nordea считает более предсказуемыми нормативно-правовые условия, предполагающие использование универсальных норм и правил Банковского Союза ЕС, которые в Швеции в отличие от Финляндии не применяются.</p> <p>Руководство банка Nordea объявило (в октябре 2017 г.) о планах по сокращению 6 тыс. сотрудников во всех странах присутствия (т.е. примерно 19% от штатной численности) в целях обеспечения конкурентоспособности в долгосрочной перспективе. На конец сентября 2017 года штат банка Nordea составлял 31 918 сотрудников (по всему миру). Оптимизация штатного расписания уже привела к экономии в 125 млн. евро по итогам четвертого квартала 2017 года. Ожидается, что масштабные сокращения также продолжатся в 2018 году.</p> <p>АО «Нордеа Банк» работает в России с 1994 года. Банк ориентирован на обслуживание корпоративного сегмента. У банка Нордеа имеется 1 отделение в Москве и 1 отделение в Санкт-Петербурге. Сеть банкоматов насчитывает всего две единицы (расположены в Москве).</p> <p>Нордеа Банк в течение нескольких лет осуществляет стратегическое сотрудничество с российской госкомпанией «Росатом». В рамках данного сотрудничества банк выдал кредит на сумму 175 млн. долл. США дочернему предприятию «Росатома», а также предоставил другой «дочке» «Росатома» гарантии на сумму 69,5 млн. долл. США. Данные сделки находятся в процессе реализации (срок их окончания – 2018 г.).</p> <p>В середине сентября 2017 года в ряде СМИ появилась информация о том, что группа Nordea может уйти с российского рынка. С начала 2017 г. акционеры АО «Нордеа Банк» уже провели переговоры с потенциальными инвесторами. По информации СМИ, шведская группа Nordea допускает продажу портфеля кредитов вместо полноценной сделки по продаже банка. В качестве возможных покупателей могут выступить АО «Локо-банк» или ПАО «Совкомбанк», которому ранее (в январе 2017 г.) АО «Нордеа Банк» продал свой розничный кредитный портфель на общую сумму 16 млрд. руб. (из которого 97% кредитов были ипотечными, остальное – автокредиты и потребительские займы).</p> <p>Международное рейтинговое агентство Fitch присвоило (в декабре 2017 г.) рейтинг дефолта эмитента (РДЭ) Нордеа Банка на уровне «ВВВ-» с прогнозом «Позитивный».</p> <p>АО «Нордеа Банк» занял 6 место в рейтинге самых надежных российских банков по версии Forbes по итогам 1 квартала 2018 г.</p> <p>Решением Центробанка России АО «Нордеа Банк» включён в перечень из 22 кредитных организаций, имеющих полномочия открывать счета эскроу для долевого строительства.</p> <p>По последней оценке, подготовленной крупнейшим отечественным рейтинговым агентством «Эксперт РА» (от 01 мая 2018 г.) Банк Нордеа занимает (среди российских банков): 48-е место в рейтинге банков по активам, 41-е место в рейтинге банков по совокупному кредитному портфелю и 33-е место в рейтинге банков по кредитам организациям.</p> <p>Регионы инвестирования: г. Москва и др. Общий объем инвестиций оценивается в 172 млрд. руб.</p>
28.	«Ист Капитал» East Capital	East Capital Russian Fund (Регистрация Рю Сент-Зит, 11, L-2763 Люксембург)	<p>Фонд East Capital является одним из старейших и крупнейших международных портфельных инвесторов, осуществляющих деятельность на российском рынке. Инвестиционная компания первоначально занималась в основном портфельными инвестициями, показывая при этом уверенно хорошие финансовые результаты. С 2011 года в планы компании включены значительные сделки по приобретению 10 процентов и более акций в российских компаниях (автопром, сетевые продовольственные магазины и др.).</p> <p>East Capital имеет доли в капиталах следующих российских кредитных организаций: Пробизнесбанка (19,93%), Акибанка (16,24%), Азиатско-Тихоокеанского Банка (17,91%), Локо-Банка (11,06%).</p> <p>В феврале 2017 г. Центральный банк Российской Федерации предписал East Capital снизить долю в капиталах российских банков до 10% в 90-дневный срок, однако инвестиционная компания, не согласная с решением регулятора, в настоящее время начинает отстаивать свои интересы в суде. При этом, как отмечают аналитики финансового рынка, East Capital всё же начал процесс</p>

№	Шведская компания	Российская компания	Статус и основные характеристики проекта
			<p>постепенного снижение доли в капиталах российских банков до установленного регулятором уровня.</p> <p>В ходе первичного размещения акций группы компаний «Детский мир» на Московской бирже (IPO) в феврале 2017 г., East Capital стал миноритарным владельцем ритейлера с долей 1,71%.</p> <p>7 декабря 2017 г. Банк России включил шведский фонд East Capital Financials Fund и четырех его топ-менеджеров в «черный» список после краха Пробизнесбанка. Фонд и его руководители с 2016 г. безуспешно пытались оспорить действия регулятора в судах различных инстанций. В конце ноября 2017 г. Верховный суд России отказался передавать кассационную жалобу фонда для рассмотрения на заседании Судебной коллегии ВС.</p> <p>В «черном» списке ЦБ оказались четыре сотрудника фонда, которому принадлежало 19,3% акций рухнувшего Пробизнесбанка: Жан-Мари Лапорте (член совета директоров East Capital Financials Fund), Ларс Петер Хоканссон (председатель совета директоров East Capital), Альбин Карл Русенгрен (член совета директоров East Capital Asset Management) и Бенгт Деннис (председатель ЦБ Швеции в 1982-1993 гг., входил в совет директоров East Capital Financials Fund).</p> <p>Крупнейшие инвестиции East Capital в России по данным на 31 мая 2018 г. (с указанием процентного отношения от всех инвестиций фонда в российские компании): Lukoil (9,61%), Sberbank (9,51%), Tatneft (8,84%), X5 Retail Group (6,73%), Gazprom (4,92%), Rosneft (4,86%), Yandex (4,75%), Alrosa (4,69%), Severstal (4,39%), Etalon (4,20%).</p> <p>Головной офис компании расположен в Стокгольме, а ее региональные офисы – в Гонконге, Киеве, Люксембурге, Москве, Осло, Париже и Таллине. Количество сотрудников – 121 человек.</p> <p>Объем средств под управлением фонда, размещенных в акциях российских компаний (East Capital Russian Fund, East Capital Rysslandsfonden), по состоянию на 1.01.2017 составляет 739 млн. долл. США</p>
Косметика			
29.	«Орифлэйм» Oriflame	ООО «Орифлэйм Косметикс»	<p>В России компания Oriflame работает с 1992 г. Первый завод в России был построен в Красногорском районе Московской области в 2008 году. Сумма инвестиций в строительство составила 35 млн. долл. США. В конце 2014 года компания продала бывший помадный завод и 11 га земли под ним X5 Retail Group за 36 млн. долл. США.</p> <p>В феврале 2015 г. компания открыла новый производственный комплекс в сельском поселении Аксено-Бутырское Ногинского района Московской области. Инвестиции в проект составили 150 млн. евро. На участке площадью 26 га разместились завод, склад и дистрибуционный центр. На заводе компания намерена производить шампунь, дезодоранты, жидкое мыло, губную помаду и другую косметику.</p> <p>В августе 2014 года российская налоговая служба провела обыски в помещениях компании. После этого шведскую компанию обвинили в создании в России схемы для снижения налогооблагаемой базы, которая, согласно материалам дела, действовала на протяжении нескольких лет. Российская «дочка» Oriflame оспорила предъявленные обвинения, но в ноябре 2014 года московский арбитражный суд отклонил заявление компании. В конце февраля 2015 г. девятый арбитражный суд оставил без изменений решение нижестоящего суда и согласился с доначислением компании около 537 млн. руб. налоговых платежей за 2009-2010 гг.</p> <p>В апреле 2017 года в центральном офисе компании был проведен обыск в связи с подозрением компании в мошенничестве в особо крупном размере. Компания подозревается в незаконном возврате НДС в ходе строительства завода в Ногинском района Московской области.</p> <p>Регионы инвестирования: МО Объем инвестиций: более 150 млн. евро</p>
Фармацевтика			
30.	«AstraZeneca»	«АстраЗенека Россия» (ООО «АстраЗенека Фармасьютикалз	<p>В 1993 году в России открылись представительства шведской компании «Астра АБ» и британской «Зенека», а в 1999 г. появилась объединенная компания «АстраЗенека». Компания имеет своих представителей в 73 городах России. Около 50 оригинальных препаратов компании зарегистрированы и разрешены к использованию на территории страны.</p>

№	Шведская компания	Российская компания	Статус и основные характеристики проекта
		»)	<p>20 октября 2015 года состоялся запуск в Калужской области фармацевтического завода «AstraZeneca». Общий объем инвестиций в создание предприятия составил более 224 млн. долл. США. Коммерческий выпуск продукции начался в 1-м квартале 2016 года, по полному циклу производство начало работать в 2017 году. Проектная мощность предприятия составляет порядка 40 млн. упаковок, или 850 млн. таблеток в год.</p> <p>Продажи AstraZeneca в России по итогам 2016 года выросли по сравнению с 2015 годом на 13% — до \$233 млн. Чистая прибыль AstraZeneca по итогам 2016 года выросла на 23,6% — до \$3,5 млрд, а выручка за отчетный период сократилась на 7% и составила \$23 млрд.</p> <p>В сентябре 2017 года компания AstraZeneca первой в фармотрасли получила одобрение межведомственной комиссии на заключение специального инвестиционного контракта (СПИК). Согласно условиям договора, AstraZeneca инвестирует более 1 млрд рублей в производство препаратов для лечения социально значимых заболеваний. Из них AstraZeneca намерена инвестировать более 700 млн рублей в приобретение оборудования для производства новых препаратов. В свою очередь, правительство Калужской области, на территории которой находится завод AstraZeneca, освободит компанию на пять лет от налога на имущество и установит для нее ставку налога на прибыль в размере 10%. Согласно текущему графику локализации, выход производства компании на полный цикл запланирован на 2020 год.</p> <p>Регионы инвестирования: Калужская область. Общий объем инвестиций в создание предприятия составил более 224 млн. долл. В рамках СПИКа планируется инвестирование ещё более 1 млрд. рублей.</p>
Образовательные услуги			
31.	Education First (EF)	EF English First Представительс тво (НОУ ОЦ «ИФ Инглиш Фест СНГ»)	<p>Основанная в Швеции в 1965 году предпринимателем Бертилем Халтом частная компания EF состоит из 15 подразделений, которые предлагают широкий спектр программ: от языковых курсов, образовательных поездок, до получения ученой степени и культурного обмена. С 1994 года стали открываться школы иностранных языков EF в России.</p> <p>Головной офис компании находится в Швейцарии. В России форма собственности компании — негосударственное образовательное учреждение EF English First.</p> <p>Международная школа английского языка EF English First прекращает деятельность в Тюмени, а также планируются к закрытию несколько школ в Москве. В компании заявляют, что закрытие школ связано со снижением выручки.</p> <p>Регионы инвестирования: г. Москва и др. Данные об объемах инвестиций компании отсутствуют в открытых источниках.</p>

Проекты российских компаний в Швеции

№	Шведская компания	Российская компания	Статус и основные характеристики проекта
Металлургическая промышленность			
1	«Кубикенборг Алюминий» KUBAL	ПАО «Русал»	<p>Единственный в Швеции производитель первичного алюминия и одно из крупнейших в стране промышленных предприятий. С момента запуска завода в 1942 году его мощность выросла почти в 10 раз. KUBAL входит в состав алюминиевого концерна «Русал» с 2007 г., когда состоялось слияние алюминиевых и глинозёмных активов российских компаний «Русский алюминий», «Сибирско-уральская алюминиевая компания» (СУАЛ) и алюминиевых активов швейцарского сырьевого трейдера Glencore. До 2007 г. завод KUBAL принадлежал Glencore. Проект комплексной модернизации KUBAL, проведенный РУСАЛом, позволил существенно повысить эффективность производства завода и минимизировать его влияние на окружающую среду. В ходе модернизации РУСАЛ провел перевод мощностей завода с технологии Содерберга на более экологичную технологию с использованием предварительно обожженных анодов. Программа модернизации позволила на 30% повысить мощность завода, на 20% снизить его энергоёмкость и полностью исключить выбросы ароматических углеводородов.</p> <p>Половина продукции завода KUBAL поставляется заказчикам на внутреннем рынке Швеции, половина — заказчикам в Европе. Мощность — 134 тыс. тонн алюминия в год.</p> <p>17 апреля 2018 г. Лондонская биржа металлов (LME) ввела временное ограничение на торговлю металлами «Русала». Запрет будет действовать до тех пор, пока компании, владеющие металлами «Русала», не предоставят LME доказательства того, что не нарушают установленных американской стороной мер. Несмотря на то, что около половины поставок «Русала» приходится на продукцию с высокой добавленной стоимостью, основная продукция завода «Кубал» — это первичный алюминий, поэтому введенное LME ограничение отразилось на шведском производстве группы «Русал».</p> <p>Администрация «Кубала» объявила о полном прекращении всех отгрузок готовой продукции. При этом производственный процесс пока продолжается в прежнем режиме. По мнению отраслевых экспертов, возможной альтернативой для предприятия может стать переориентация поставок напрямую потребителям, минуя товарные биржи. Однако подобного рода решения могут занять длительное время и привести к падению рентабельности продаж. Другими возможными вариантами развития событий могут стать реструктуризация предприятия, его банкротство или перепродажа. В настоящее время руководство компании разрабатывает план дальнейших действий.</p> <p style="background-color: #e0ffe0;">Объем инвестиций в реконструкцию производства составил 250 млн. долл. США</p>

Российско-Шведский Наблюдательный комитет по торговле и экономическому сотрудничеству

Учрежден на основании Соглашения в виде обмена письмами между МВЭС России и Министерством по делам Европы и внешней торговли Швеции в 1993 году.

Сопредседатели Комитета: с российской стороны — Министр здравоохранения Российской Федерации **Вероника Игоревна Скворцова**, со шведской стороны — Министр по делам ЕС и торговли **Анн Линде**.

Последняя, XVI сессия Комитета состоялась в Санкт-Петербурге 4 октября 2013 г. В ходе сессии обсуждался весь комплекс двусторонних торгово-экономических вопросов, включая проблемные вопросы шведских инвесторов в Российскую Федерацию. В ходе сессии стороны обменялись экземплярами подписанного соглашения о снижении тарифов роуминга. В соответствии со сложившейся практикой протокол по итогам сессии не подписывался. Сроки и место проведения следующей сессии Комитета находятся в процессе согласования.

Рабочие группы Наблюдательного комитета

Статус	Шведская часть	Российская часть
1. Рабочая группа по сотрудничеству в сфере космоса		
Руководитель рабочей группы	Улле Нурберг (Olle Norberg) Генеральный директор Шведского национального космического совета	САВЕЛЬЕВ Сергей Валентинович Заместитель генерального директора ГК «Роскосмос»
Секретарь рабочей группы	Мария Нильссон (Maria Nilsson) Начальник международного отдела Шведского космического агентства	БОЧКАРЕВ Александр Геннадьевич начальник отдела Международно-договорного управления Роскосмоса НОВИКОВ Николай Алексеевич консультант Международно-договорного управления Роскосмоса
2. Рабочая группа по информационным технологиям и телекоммуникациям		
Руководитель рабочей группы	Лена Хеггльёф (Lena Hägglöf) Начальник управления Министерства промышленности Швеции	<i>В стадии назначения</i>
Секретарь рабочей группы	Джессика Стейнметц (Jessika Steinmetz) ведущий специалист Министерства промышленности Швеции	РОМАНОВ Вячеслав Сергеевич Заместитель директора Департамента международного сотрудничества Минкомсвязи России АТАКИЩЕВА Александра Эдуардовна Главный специалист-эксперт Департамента международного сотрудничества Минкомсвязи России
3. Рабочая группа по энергетике		
Руководитель рабочей группы	Бенгт Турессон (Bengt Toresson) Начальник управления Министерства энергетики и охраны окружающей среды Швеции	Сниккарс Павел Николаевич Директор Департамента развития электроэнергетики Министерства энергетики Российской Федерации
Секретарь рабочей группы	Пер-Андерс Видель (Per-Anders Widell) Руководитель отдела Министерства энергетики и охраны окружающей среды Швеции	уточняется

4. Рабочая группа по инвестиционному сотрудничеству		
Руководитель рабочей группы	Гуннар Хаггунд (Gunnar Haglund) Заместитель директора управления экспортных проектов Министерства иностранных дел Швеции	<i>В стадии назначения</i>
Секретарь рабочей группы	Себастиан Фихтель (Sebastian Fichtel) Ведущий специалист Министерства иностранных дел Швеции	Андропова Марина Владимировна референт Департамента инвестиционной политики Минэкономразвития России
5. Рабочая группа по финансам и банкам		
Руководитель рабочей группы	Никлас Альсен (Niclas Alsén) Руководитель канцелярии при Комитете по вопросам финансовой стабильности Министерства финансов Швеции	Платонов Сергей Ревазович Заместитель директора Департамента финансовой политики Министерства финансов
Секретарь рабочей группы	Эрик Рамстедт (Eric Ramstedt) Экономист Департамента финансовых рынков и институтов Министерства финансов Швеции	САБАНЦЕВ Захар Борисович начальник отдела мониторинга банковского сектора, сводной и аналитической работы Департамента финансовой политики Минфина России ГОЛОВЛЕВА Наталья Николаевна начальник отдела регулирования финансовых рынков Департамента финансовой политики Минфина России
6. Рабочая группа по сотрудничеству в сфере здравоохранения		
Руководитель рабочей группы	Никлас ЯКОБСОН (Niclas Jacobson) Начальник управления международных связей Министерства социальной защиты Швеции	МУРАВЬЕВ Сергей Михайлович директор Департамента международного сотрудничества и связей с общественностью Минздрава России
Секретарь рабочей группы	Йоран КАРЛССОН (Göran Carlsson) Советник отдела международных отношений и связей с Европейским союзом Министерства социальной защиты Швеции	САЛАХОВ Эдуард Рафаилович заместитель директора Департамента международного сотрудничества и связей с общественностью Минздрава России ГАБУНИЯ Лидия Ивановна главный специалист-эксперт Департамента международного сотрудничества и связей с общественностью Минздрава России
7. Рабочая группа по сотрудничеству в лесопромышленном комплексе		
Рабочая группа расформирована в 2013 году по обоюдному согласию сторон в виду наличия действующей межведомственной Рабочей группы.		
8. Рабочая группа по туризму		
Рабочая группа расформирована в 2008 году по инициативе шведской стороны.		

Анализ российско-шведского сотрудничества

Благоприятствующие факторы	Тормозящие факторы
<p>Географически близкое положение Швеции и России.</p> <ol style="list-style-type: none"> 1. Развитая транспортная инфраструктура Швеции (разветвленная сеть ж/д и автодорог, морские порты в двух морях, интенсивные морские и авиаперевозки). 2. Многолетние традиции торгово-экономического сотрудничества, знание рынков друг друга. 3. Стабильный взаимный торгово-экономический интерес. 4. Высокий уровень развития в Швеции природоохранных технологий, необходимых России. 	<ol style="list-style-type: none"> 1. Политические факторы: <ul style="list-style-type: none"> — настороженно-критическое отношение к России значительной части шведской политической элиты; — определенная политизация некоторых направлений российско-шведских экономических отношений; — стремление снизить зависимость Швеции от поставок российских энергоносителей; — введенные в 2014 году санкции против России в связи с украинскими событиями. 2. Опасения по поводу коррупции в России. 3. Проблемы в работе российской таможни. 4. Сформировавшийся в Швеции негативный имидж российской бюрократии и практики ведения бизнеса в России. 5. Недостаточно развитая транспортная инфраструктура (автодороги, аэропорты).
Возможности улучшения условий сотрудничества, перспективные проекты	Существующие риски и угрозы для развития сотрудничества
<ol style="list-style-type: none"> 1. Реальное улучшение предпринимательского и инвестиционного климата в России. 2. Достижение ощутимых результатов в борьбе с коррупцией в России. 3. Улучшение функционирования российской таможни. 4. Более активное сотрудничество в области энергосбережения, повышения энергоэффективности, совместной разработки и использования природоохранных технологий. 5. Поддержка и поощрение российскими региональными властями инвестиционных проектов строительства шведскими компаниями новых предприятий на территории России. 	<ol style="list-style-type: none"> 1. Коррупционные схемы, применяемые российскими менеджерами на иностранных предприятиях в России и недоверие к российскому руководящему персоналу на предприятиях. 2. Российские вывозные пошлины на необработанную древесину. 3. Отсутствие надлежащих гарантий собственности. 4. Отсутствие у российских предприятий (особенно малых и средних) реальных стимулов по развитию экспорта.

Адреса российских представительств в Швеции**ПОСОЛЬСТВО РОССИИ В ШВЕЦИИ**

Чрезвычайный и Полномочный Посол Российской Федерации
в Королевстве Швеция
Татаринцев Виктор Иванович

Тел.: +46 8 13 04 41, +46 8 13 04 43

Факс: +46 8 618 27 03

Gjörwellsgatan 31

112 60 Stockholm

E-mail: rusembassy@telia.com

www.ryssland.se

ГЕНЕРАЛЬНОЕ КОНСУЛЬСТВО РОССИИ В ГЁТЕБОРГЕ

Генеральный консул Российской Федерации
в Королевстве Швеция
Барабанов Вадим Леонидович

Тел.: +46 31-408-084

Факс: +46 31-408-900

Sankt Sigfridsgatan 1, Box 5093

402 22 Göteborg

E-mail: info.consrugt@telia.com

ТОРГОВОЕ ПРЕДСТАВИТЕЛЬСТВО РОССИИ В ШВЕЦИИ

Торговый представитель Российской Федерации
в Королевстве Швеции
Абрамов Александр Владимирович

Тел.: + 46 8-765-11-80

Факс: +46 8-765-99-59

Ringvägen 1

181 51 Lidingö

E-mail: torgpredstvo@telia.com

www.rysslandshandel.se

<http://sweden.ved.gov.ru/ru/>

Организационная структура правительства Швеции

Состав кабинета министров Швеции

(по состоянию на март 2018 года)

Примечание. Руководителем министерства является первый министр списка данного министерства.

Канцелярия премьер-министра Швеции

Премьер-министр — Стефан Лёвен (Stefan Löfven)

Министр энергетики и по вопросам координации — Ибрагим Байлан (Ibrahim Baylan)

Министерство труда

Министр труда — Ильва Юханссон (Ylva Johansson)

Министерство финансов

Министр финансов — Магдалена Андерссон (Magdalena Andersson)

Министр по делам местного самоуправления — Ардалан Шекараби (Ardalan Shekarabi)

Министр по делам финансовых рынков и потребителей, заместитель министра финансов — Пер Болунд (Per Bolund)

Министерство обороны

Министр обороны — Петер Хультквист (Peter Hultqvist)

Министерство юстиции

Министр юстиции и внутренних дел — Морган Юханссон (Morgan Johansson)

Министр по вопросам миграции, заместитель министра юстиции — Хелена Фритсон (Heléne Fritzon)

Министерство культуры

Министр культуры и демократии — Алиса Бах Кунке (Alice Bah Kuhnke)

Министерство окружающей среды и энергетики

Министр по вопросам охраны окружающей среды — Каролина Скуг (Karolina Skog)

Министерство промышленности

Министр промышленности и инноваций — Микаэль Дамберг (Mikael Damberg)

Министр жилищного строительства и диджитализации — Петер Эрикссон (Peter Eriksson)

Министр по делам сельских местностей — Свен-Эрик Бухт (Sven-Erik Bucht)

Министр инфраструктуры — Тумас Энерот (Tomas Eneroth)

Министерство социальной защиты населения

Министр социального страхования — Анника Страндхелль (Annika Strandhäll)

Министр по делам детей, пожилых людей и по вопросам равноправия — Лена Халленгрен (Lena Hallengren)

Министерство образования

Министр образования — Густав Фридолин (Gustav Fridolin)

Министр школьного образования и переподготовки взрослых — Анна Экстрём (Anna Ekström)

Министр высшего образования и науки — Хелена Хелльмарк-Кнутссон (Helene Hellmark Knutsson)

Министерство иностранных дел

Министр иностранных дел — Маргот Вальстрём (Margot Wallström)

Министр по делам ЕС и торговли — Анн Линде (Ann Linde)

Министр по вопросам климатической политики и международного сотрудничества в области развития, вице-премьер — Изабелла Лёвин (Isabella Lövin)